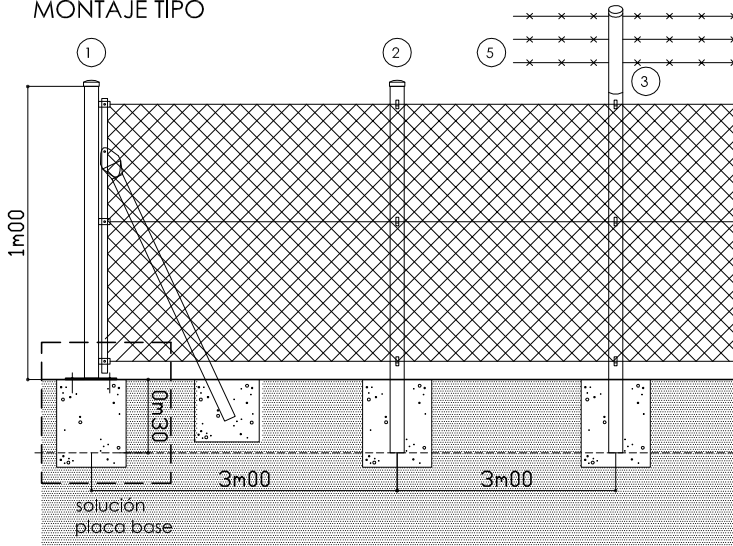


DESCRIPCION GENERAL

Cercado metálico constituido por postes de hierro tubo galvanizado, colocado cada 3,00 m. ; guarnecido con malla de simple torsión galvanizada y tensada sobre tres hileras de alambre galvanizado de 2,70 mm. de grosor. El alambre tensor NO se colocará nunca anillado sino pasante a través de la propia malla metálica garantizando la durabilidad del conjunto.

El sistema incluye los accesorios necesarios para su montaje: alambre, tensores,...

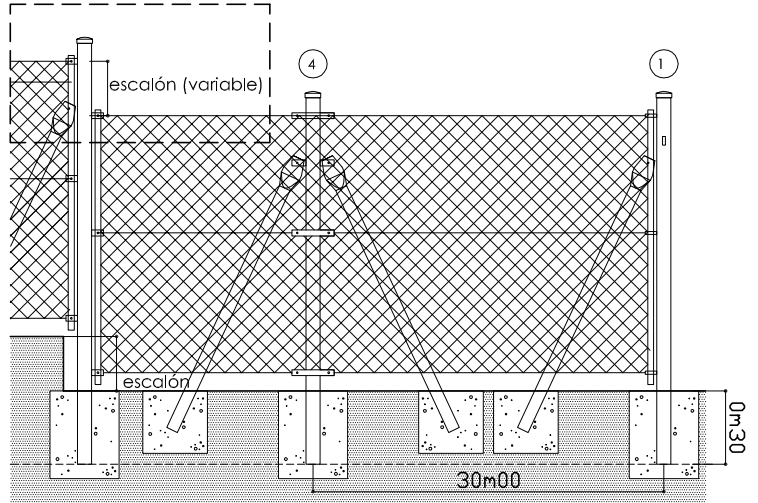
MONTAJE TIPO



VARIABLES

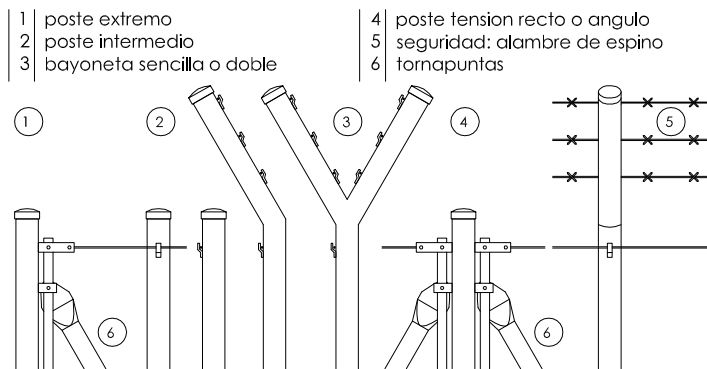
Tramos rectos: el cercado consta de dos postes extremos (comienzo-fin) postes intermedios o sencillos cada 3,00 m. , y centros de tensión cada 30,00 m. aprox. Tramos con cambios de dirección: dispondrán de un poste en ángulo, normal o invertido dependiendo de la forma y condiciones de la parcela a cercar. Tramos con escalones en terreno o murete: dispondrán de un ángulo o Banqueo utilizando un solo poste para las dos alturas que nos ofrezca el terreno. Otras soluciones: el angulo-Banqueo o centro pletina; soluciones únicas que se resolverán en cada caso concreto; una vez conocidas las condiciones del lugar.

NIVELES



DETALLES - ACCESORIOS

Nuestros postes de dimensiones variables disponen de un tapón de remate superior estampado (evitando la degradación de remates plásticos sometidos a agentes atmosféricos) Tres pestañas galvanizadas y soldadas manualmente permiten pasar el alambre tensor. El sistema permite incorporar elementos: bayonetas u otros a petición del cliente.



ACABADOS - DIMENSIONES

Los postes y accesorios se presentan con un acabado tipo galvanizado que a petición del cliente pueden lacarse-plastificarse en los colores blanco o verde. El enrejado S/T será siempre galvanizado . Podemos optar por un enrejado S / T galvanizado o galvanizado + plastificado blanco o verde con dimensiones de malla 40 o 50 mm.

TABLA

POSTES	ACABADOS	ALTURA POSTES	MALLA
Ø 48 x 1,2 mm.	galvanizado	1,00 m. + 0,25 m.	40 - 13 mm.
Ø 48 x 1,5 mm.	verde RAL 6005	1,20 m. + 0,30 m.	50 - 14 mm.
Ø 40 x 3 mm. (*)	blanco RAL 9010	1,50 m. + 0,30 m.	50 - 16 mm.
Ø 60 x 3 mm. (*)		1,80 m. + 0,30 m.	40/3 plastificado
		2,00 m. + 0,40 m.	50/3 plastificado
otros (**)	otros (**)	otros (**)	otros (**)

(*) tubo presión (**) segun pedido cliente y existencias

APLICACIONES - REALIZACIONES - OBRAS

